



ТЕРРИТОРИАЛЬНЫЙ ОРГАН  
ФЕДЕРАЛЬНОЙ СЛУЖБЫ  
ГОСУДАРСТВЕННОЙ СТАТИСТИКИ  
ПО РЕСПУБЛИКЕ САХА (ЯКУТИЯ)

# Сведения об организациях Республики Саха (Якутия) по данным Статистического регистра Росстата



на 1 января 2023 года



ТЕРРИТОРИАЛЬНЫЙ ОРГАН  
ФЕДЕРАЛЬНОЙ СЛУЖБЫ  
ГОСУДАРСТВЕННОЙ СТАТИСТИКИ  
ПО РЕСПУБЛИКЕ САХА (ЯКУТИЯ)

# Сведения об организациях Республики Саха (Якутия) по данным Статистического регистра Росстата

на 1 января 2023 года

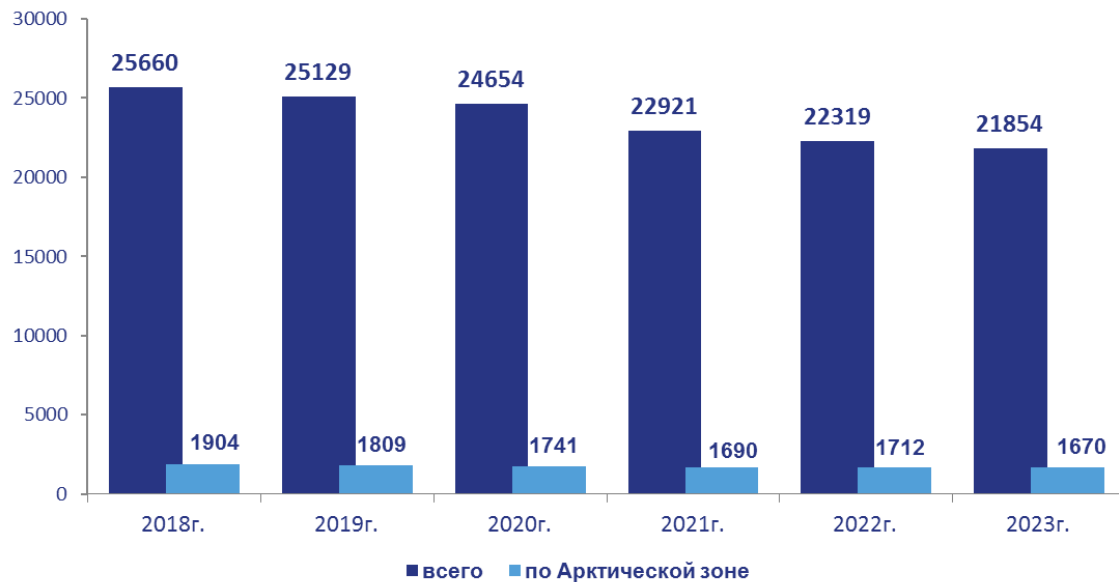
- 01 Сведения об организациях Республики Саха (Якутия)
- 02 Распределение организаций по формам собственности и муниципальным образованиям
- 03 Число организаций по видам деятельности
- 04 Число организаций по муниципальным образованиям
- 05 Сведения об Индивидуальных предпринимателях Республики Саха (Якутия)
- 06 Среднестатистический портрет и половозрастная структура Индивидуального предпринимателя
- 07 Число Индивидуальных предпринимателей по видам деятельности
- 08 Число Индивидуальных предпринимателей по муниципальным образованиям
- 09 Демография: Число вновь созданных и официально ликвидированных организаций
- 10 Демография: Распределение коэффициентов рождаемости и официальной ликвидации организаций по видам деятельности





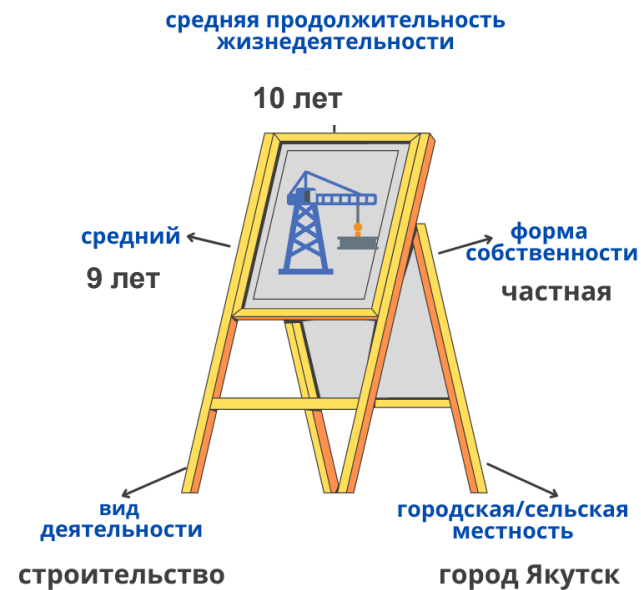
## Сведения об организациях Республики Саха (Якутия)

Динамика числа организаций по состоянию на 1 января <sup>1)</sup>



<sup>1)</sup> Число организаций и их филиалов, без учета территориально-обособленных подразделений

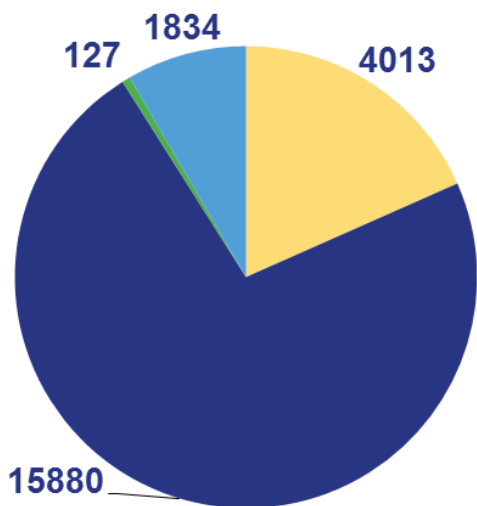
Среднестатистический портрет организации на 1 января 2023 года





## Распределение организаций по формам собственности и муниципальным образованиям на 1 января 2023 года, (единиц)

по формам собственности

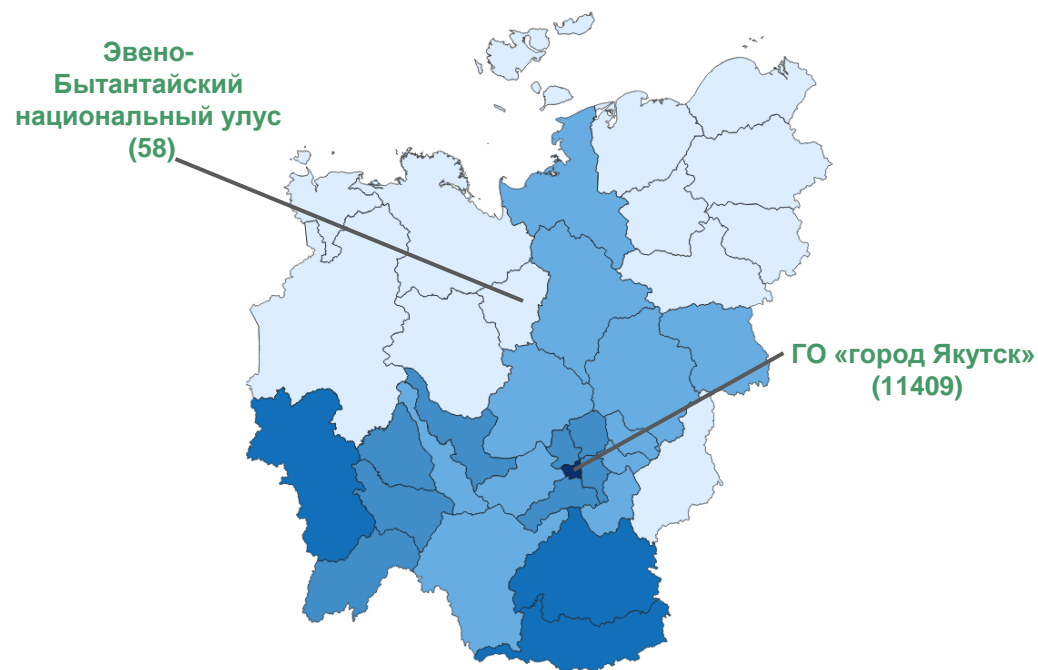


**15880 (max)**  
частная  
форма собственности

**127 (min)**  
иностранная  
форма собственности

- государственная и муниципальная
- частная
- иностранная
- прочие

по муниципальным образованиям





# Число организаций по видам деятельности на 1 января 2023 года

(единиц)

## с наибольшими значениями



Всего:

из НИХ:



строительство



водоснабжение; водоотведение, организация сбора и утилизации отходов, деятельность по ликвидации загрязнений

## с наименьшими значениями

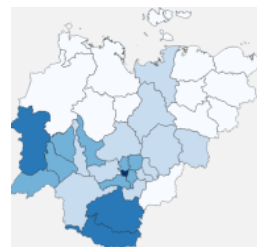




# Число организаций по муниципальным образованиям на 1 января 2023 года

(выборка районов с наибольшими и наименьшими значениями, единиц)

## с наибольшими значениями



Всего: **21854**

из НИХ:



**11409 (max)**

ГО «город Якутск»



**58 (min)**

Эвено-Бытантайский национальный улус

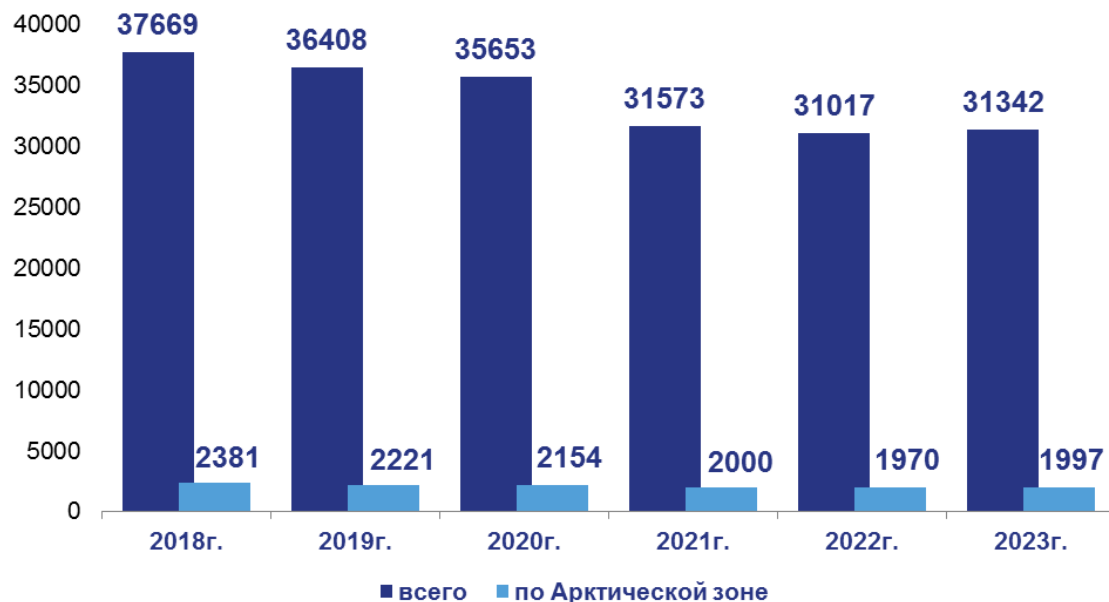
## с наименьшими значениями



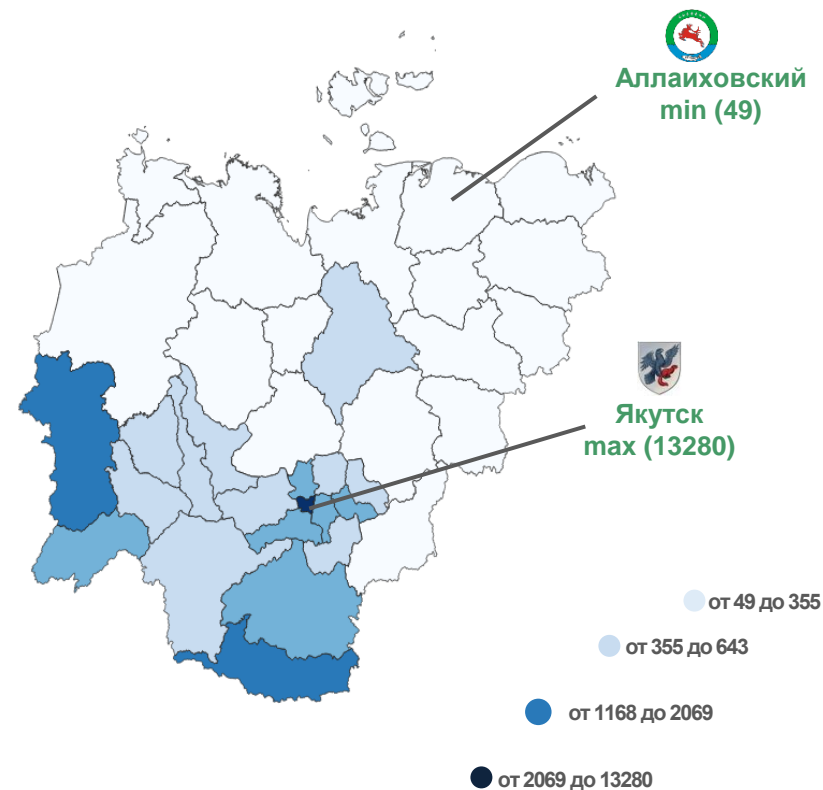


# Сведения об индивидуальных предпринимателях Республики Саха (Якутия) (человек)

Число Индивидуальных предпринимателей  
(по состоянию на 1 января)



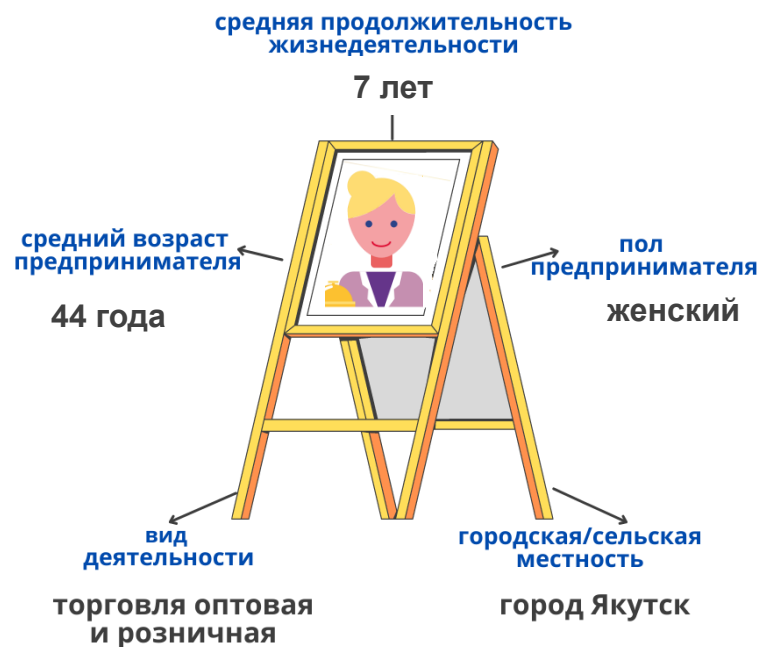
Распределение по муниципальным образованиям  
(на 1 января 2023 года)



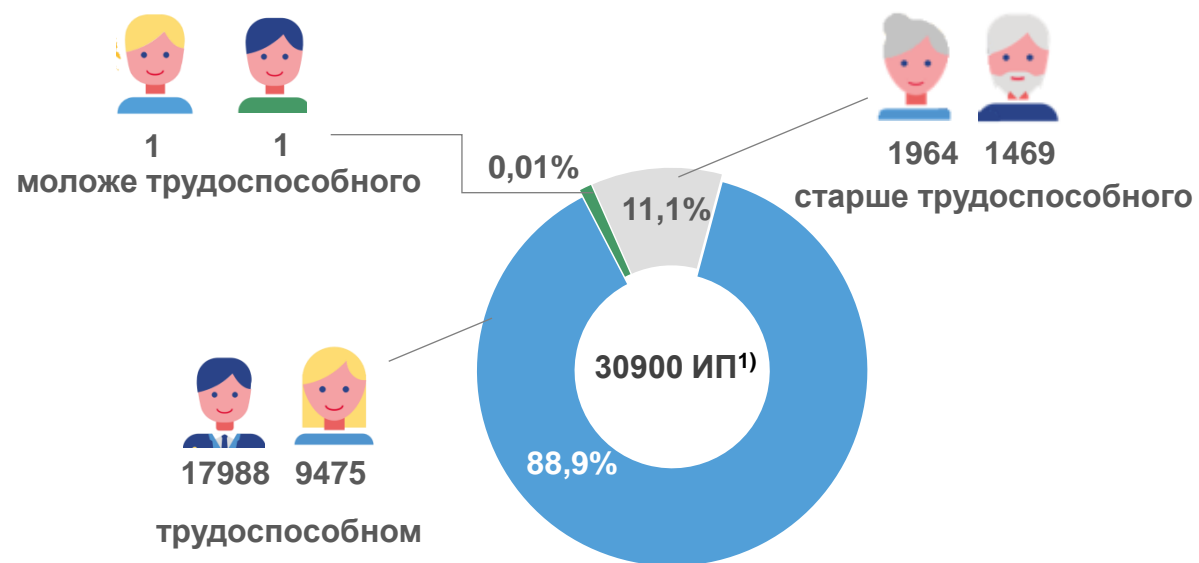


## Среднестатистический портрет и половозрастная структура Индивидуального предпринимателя на 1 января 2023 года

### Портрет Индивидуального предпринимателя



### Распределение по полу и возрастным группам (число человек в возрасте)



<sup>1)</sup> Половозрастной состав ИП приведен без учета адвокатов и нотариусов, ввиду отсутствия информации о возрасте у данной категории







## Число индивидуальных предпринимателей по видам деятельности на 1 января 2023 года, человек

### с наибольшими значениями



31342

Всего:

из них:

9569 (max)

торговля оптовая и розничная; ремонт автотранспортных средств и мотоциклов

4 (min)

государственное управление и обеспечение военной безопасности; социальное обеспечение

### с наименьшими значениями





# Число Индивидуальных предпринимателей по муниципальным образованиям на 1 января 2023 года

(выборка районов с наибольшими и наименьшими значениями, единиц)

## с наибольшими значениями



Всего: 31342

из них:



13280 (max)

ГО «город Якутск»



49 (min)

Аллаиховский улус

## с наименьшими значениями



## Демография : Число вновь созданных и официально ликвидированных организаций за год

(единиц)



1355

Число вновь созданных организаций за 2022 год



1354

Число официально ликвидированных организаций за 2022 год





# Демография: Распределение коэффициентов рождаемости и ликвидации

по видам деятельности за январь-декабрь 2022 года

(выборка с наибольшими значениями)



**ВСЕГО - 65,2**

коэффициент рождаемости  
на 1000 организаций



**ВСЕГО - 64,3**

коэффициент официальной  
ликвидации на 1000 организаций

## ВНОВЬ СОЗДАННЫХ



## официально ликвидированных

